




Ministero dell'Istruzione, dell'Università e della Ricerca

SMART GUIDE



ISCRIZIONI on line 2018-19

ISCRIZIONI ON LINE x classi 1^a
di Sc. Primaria e Secondaria
Come registrarsi

www.iscrizioni.istruzione.it

SMART GUIDE

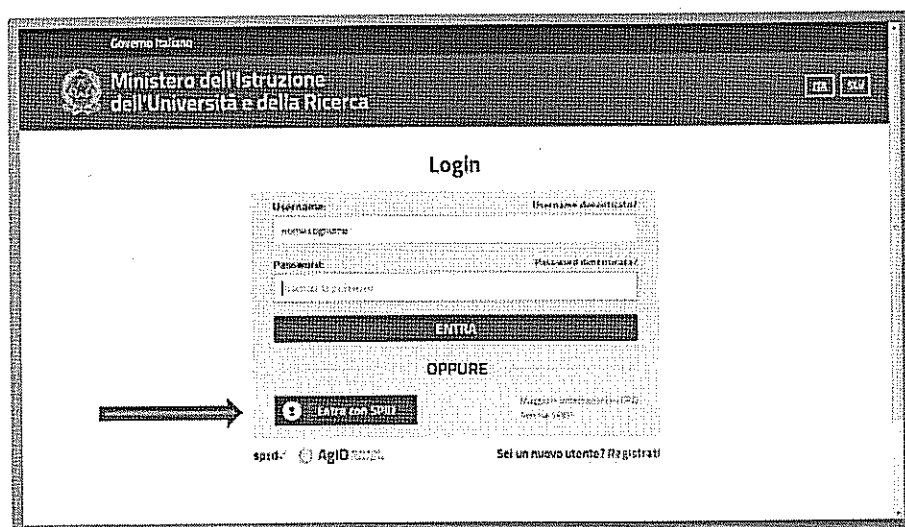
A cosa serve la registrazione

La registrazione è effettuata dal genitore o da chi esercita la responsabilità genitoriale per iscrivere gli alunni alle classi prime delle scuole primarie e/o secondarie e ai corsi di istruzione e formazione professionale (IeFP) presso i Centri di formazione professionale delle regioni (CFP).



Con la registrazione si acquisiscono le credenziali (nome utente e password) per accedere al servizio di Iscrizioni on line. Accedendo al servizio è possibile inoltrare una domanda per alunno o per più alunni (per esempio, in caso di fratelli che cominciano contemporaneamente un nuovo ciclo di studi); pertanto, le famiglie con più figli da iscrivere devono registrarsi solo una volta.

Se sei in possesso di credenziali **SPID** (Sistema Pubblico di Identità Digitale) o di credenziali di accesso ad altri **servizi del MIUR** (come "Istanze On Line", "Pago In Rete" o "Portale della governance della formazione"), puoi accedere al servizio Iscrizioni on line" utilizzando queste.



L'utilizzo dell'applicazione Iscrizioni on line è obbligatorio per tutte le scuole statali, escluse le scuole dell'infanzia, ma è facoltativo per le scuole paritarie. Se la scuola prescelta è una scuola paritaria che non ha aderito alle Iscrizioni on line, il sistema ti avvisa con un messaggio. In questo caso dovrai prendere contatti direttamente con la scuola.

Per l'anno scolastico 2018/2019, il servizio di Iscrizioni on line per i percorsi erogati dai Centri di Formazione Professionale (CFP) è attivato per le Regioni che hanno aderito al progetto: Lazio, Liguria, Lombardia, Molise, Piemonte, Sicilia, Toscana e Veneto.

Come funziona

Per la registrazione occorre compilare un modulo che a cui si accede cliccando sul banner



presente nella home del sito del MIUR, o digitando l'indirizzo www.iscrizioni.istruzione.it.

Per registrarti hai bisogno di un indirizzo di posta elettronica e di un documento di riconoscimento.

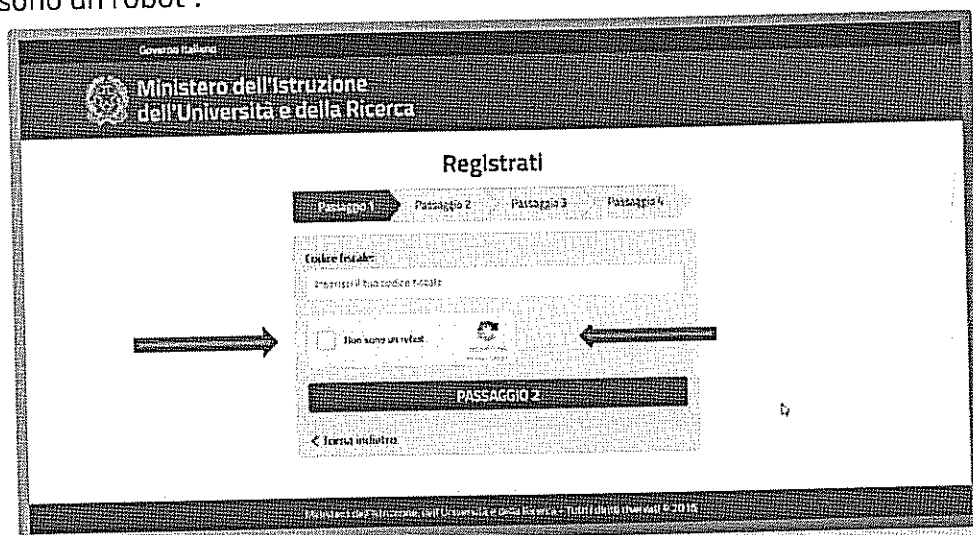
La registrazione si attiva dalla pagina www.iscrizioni.istruzione.it dopo aver selezionato



La registrazione avviene in due fasi:

- prima devi ottenere le credenziali di accesso (nome utente e password)
- poi devi abilitarti al servizio "Iscrizioni on line"

Nella pagina "**Registrati**" ti viene chiesto di inserire il tuo codice fiscale e selezionare la casella di sicurezza "Non sono un robot".



SMART GUIDE

Nella schermata successiva compila la scheda con i dati richiesti (dati anagrafici e indirizzo e-mail, da digitare due volte per sicurezza).

Registrati ai servizi MIUR

Passaggio 1 Passaggio 2 Passaggio 3 Passaggio 4

Codice fiscale inserito:
CGHNM090R0115010

Nome *:
Ingressa il tuo nome

Cognome *:
Ingressa il tuo cognome

Data di nascita *:
Giorno Mese Anno

Nazione di nascita *:
Seleziona la nazione

Regione di nascita *:
E' necessario selezionare una nazione

Provincia di nascita *:
E' necessario selezionare una regione

Comune di nascita *:
E' necessario selezionare una provincia

Sesso *:
 Maschio Femmina

Email *:
Ingressa un indirizzo email

Conferma Email *:
Ingressa un indirizzo email

Termini e condizione:
Devo accettare i termini e le condizioni generali.
 Accetto

Trattamento dei dati personali:
I tuoi rapporti saranno usati o soddisfarne le tue richieste, a migliorare i nostri servizi e a poterli comunicare le nostre novità.
Leggi l'istruttoria sulla privacy, se vuoi, prima di proseguire.
 Accetto

PASSAGGIO 3

Continua indietro

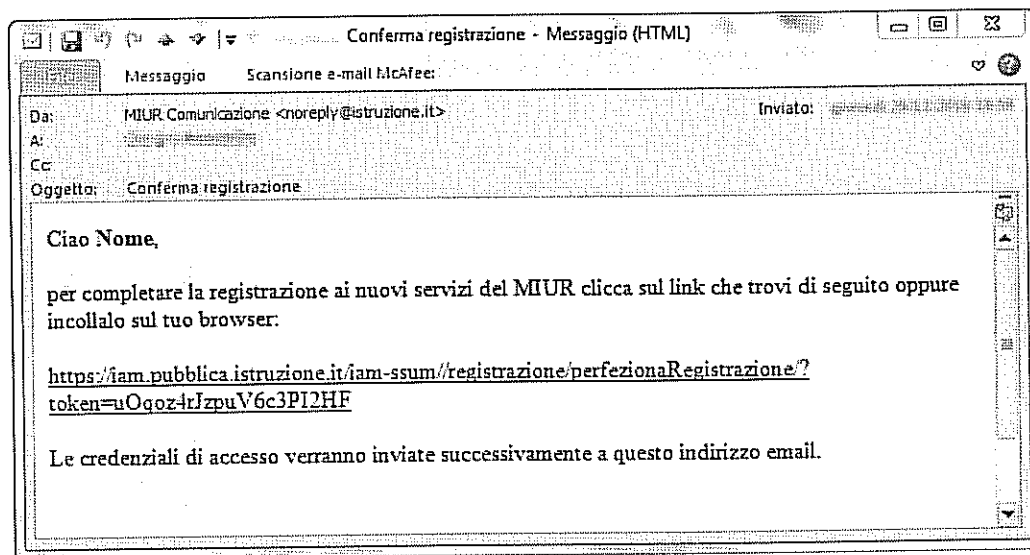
I campi con asterisco (*) sono obbligatori

Ministero dell'Istruzione, dell'Università e della Ricerca - Tutti i diritti riservati © 2018

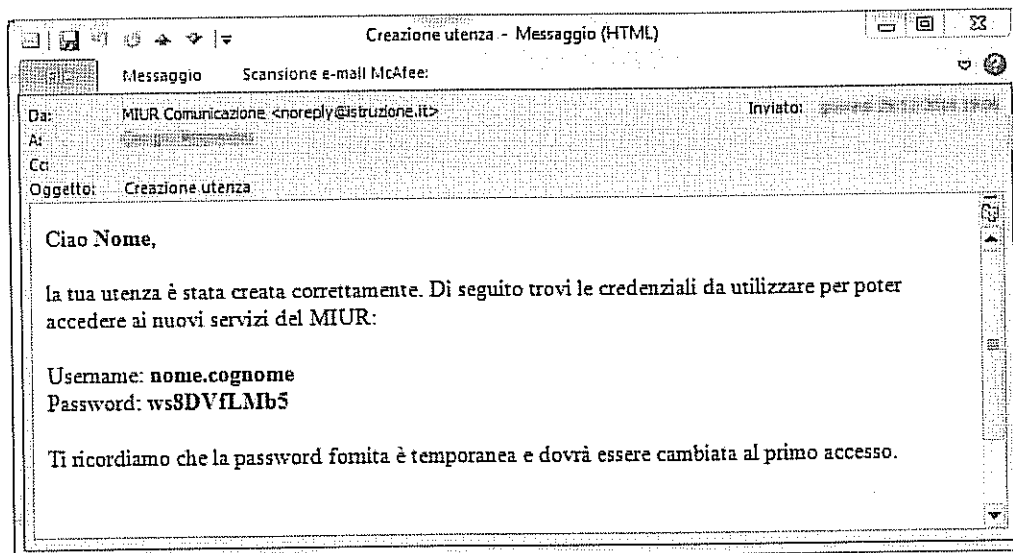
ISCRIZIONI ON LINE

Segue una schermata con la visualizzazione del riepilogo dei dati inseriti; se tutti i dati sono corretti, seleziona "CONFERMA I TUOI DATI" per procedere con la registrazione, altrimenti seleziona "Torna indietro" per tornare al passaggio precedente ed effettuare le correzioni necessarie.

Successivamente riceverai una e-mail all'indirizzo di posta che hai indicato che contiene un link da cliccare per confermare la registrazione.



A questo punto, ti verrà inviata una seconda e-mail con le credenziali per accedere al servizio "Iscrizioni on line".



SMART GUIDE



La prima volta che accederai ti verrà richiesto di cambiare la password che ti è stata inviata via e-mail. La password che scegli deve essere di almeno 8 caratteri e deve includere: un numero, una lettera maiuscola e una lettera minuscola.



Se non hai ricevuto le credenziali di accesso, cerca il messaggio nella posta indesiderata. In caso di credenziali smarrite o dimenticate, puoi effettuare il recupero utilizzando le apposite funzioni presenti nella pagina di login. I dati ti verranno inviati all'indirizzo di posta elettronica fornito in fase di registrazione.

Per accedere al servizio "Iscrizioni on line", clicca sul pulsante "Accedi al Servizio" in alto a destra dello schermo e digita le tue credenziali. Al primo accesso, l'applicazione ti chiede di confermare o integrare i dati di registrazione (abilitazione al servizio) come illustrato nella schermata sotto riportata:

Codice fiscale 83764		Nome Antonella	
Cognome		Sexxo Femmine	
Data di nascita		Comune di nascita / Stato fisso	
Provincia di nascita (per i non residenti selezionare ESTERO) MATERA		Comune di residenza / Stato fisso	
Provincia di residenza (per i residenti all'estero selezionare ESTERO)		CAP di residenza 07102	
Indirizzo di residenza Via Roma, 5		Conferma Secondo indirizzo e mail <input type="checkbox"/>	
Indirizzo e-mail principale antonella@esempio.it Conferma Secondo indirizzo e mail <input type="checkbox"/>			
Secondo indirizzo e-mail 123@esempio.it		Altro recapito telefonico <input type="text"/>	
Recapito telefonico (per il telefonare) 012345		Numero documento di identità 123456789	
Tipo documento di identità Passaporto		Rilasciato da Comune di Roma	
Data scadenza documento 31/12/2011			
ATTENZIONE!!! Confermare i dati inseriti in questo riquadro "Conferma" inserendo una password identificativa.			
Conferma: <input type="text"/>			

Una volta inseriti e confermati i dati hai completato l'accesso al servizio e puoi procedere con l'iscrizione.